



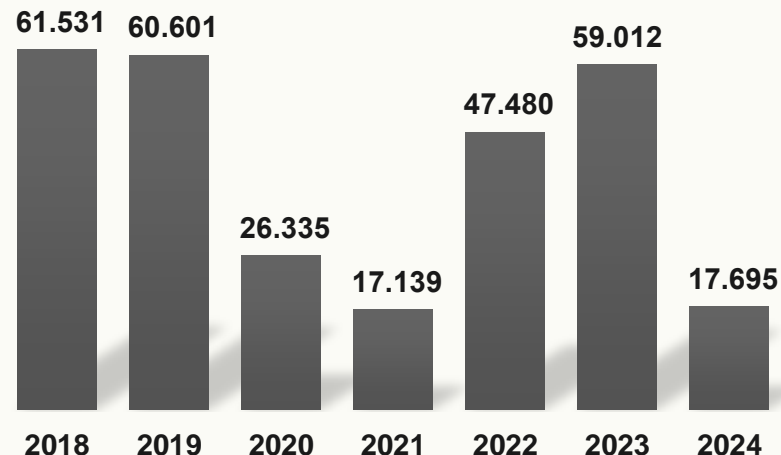

PENEMPATAN PEKERJA MIGRAN INDONESIA ASAL JATENG TAHUN 2018 – 2024

Menurut Jenis Kelamin



TOTAL : 289.793
Pekerja Migran Indonesia

Menurut Sektor Pekerjaan

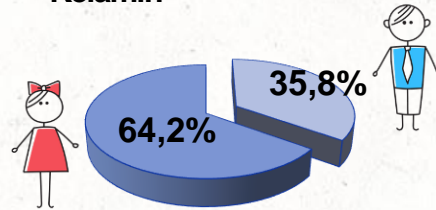


DATA PENEMPATAN TAHUN 2023 ASAL PROVINSI JAWA TENGAH

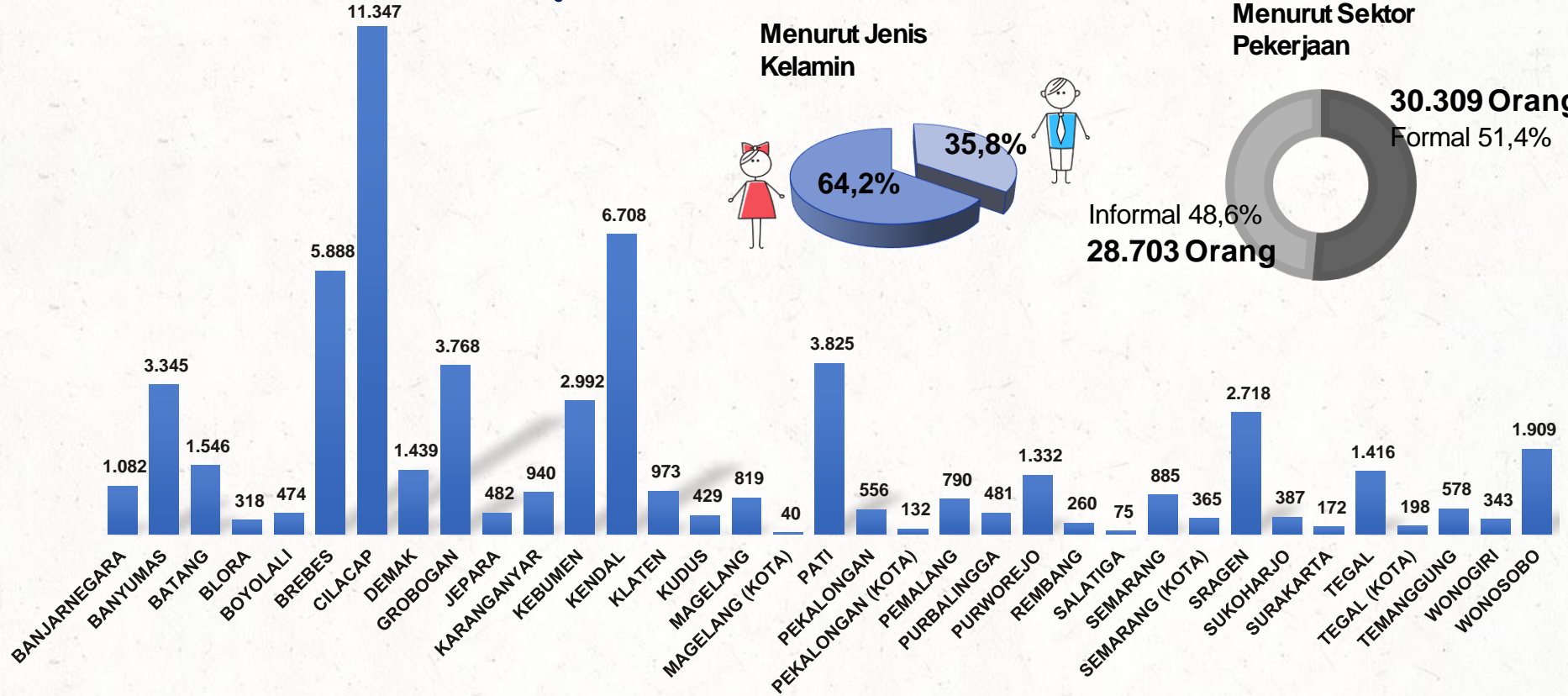
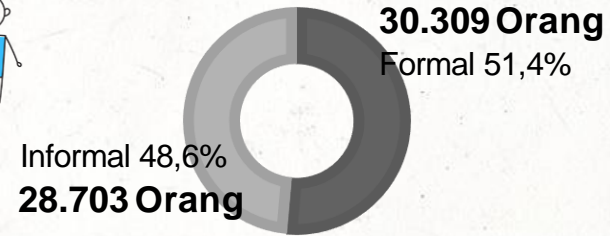


TOTAL 59.012 Pekerja Migran Indonesia

Menurut Jenis Kelamin



Menurut Sektor Pekerjaan

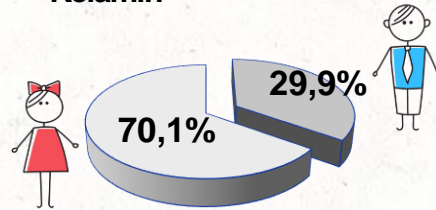


DATA PENEMPATAN TAHUN 2024 ASAL PROVINSI JAWA TENGAH

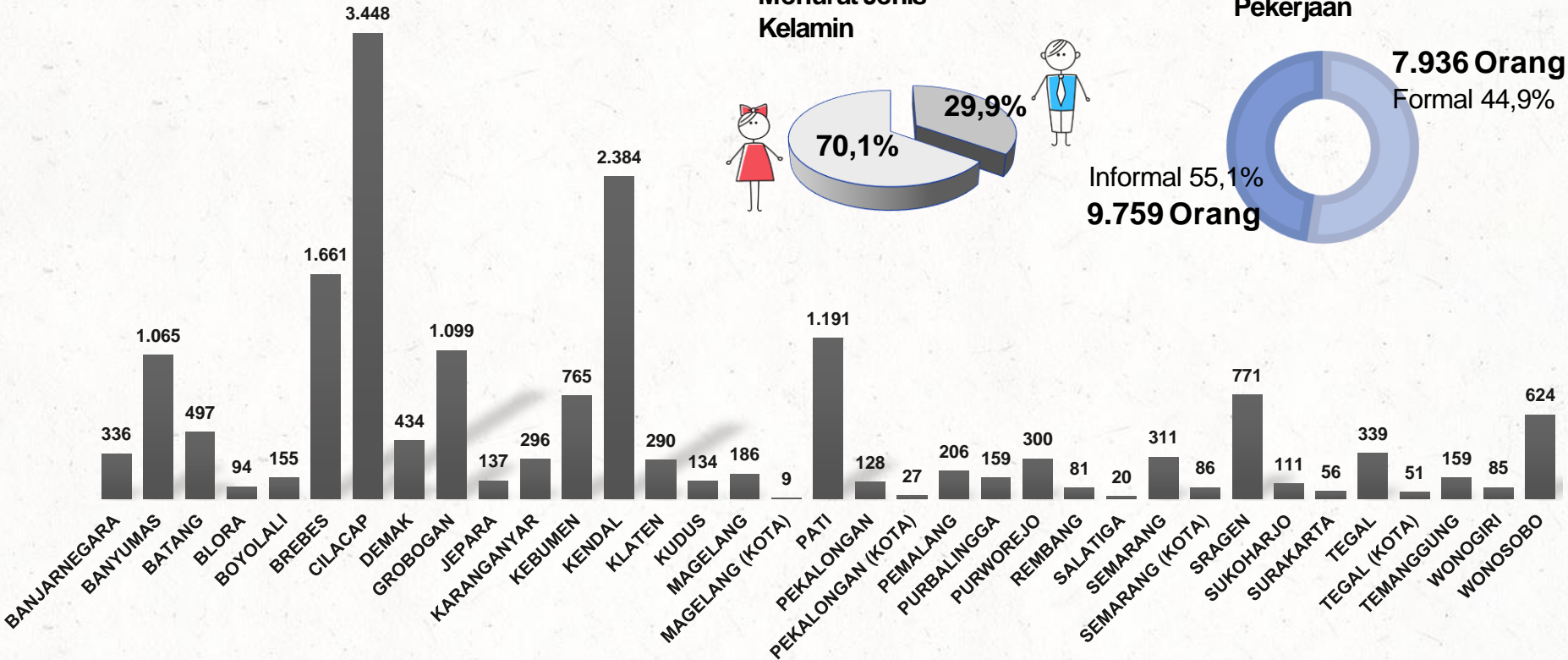
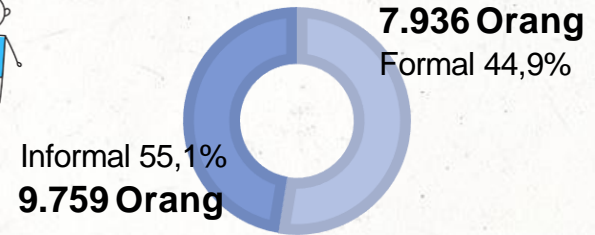


TOTAL 17.695 Pekerja Migran Indonesia

Menurut Jenis Kelamin

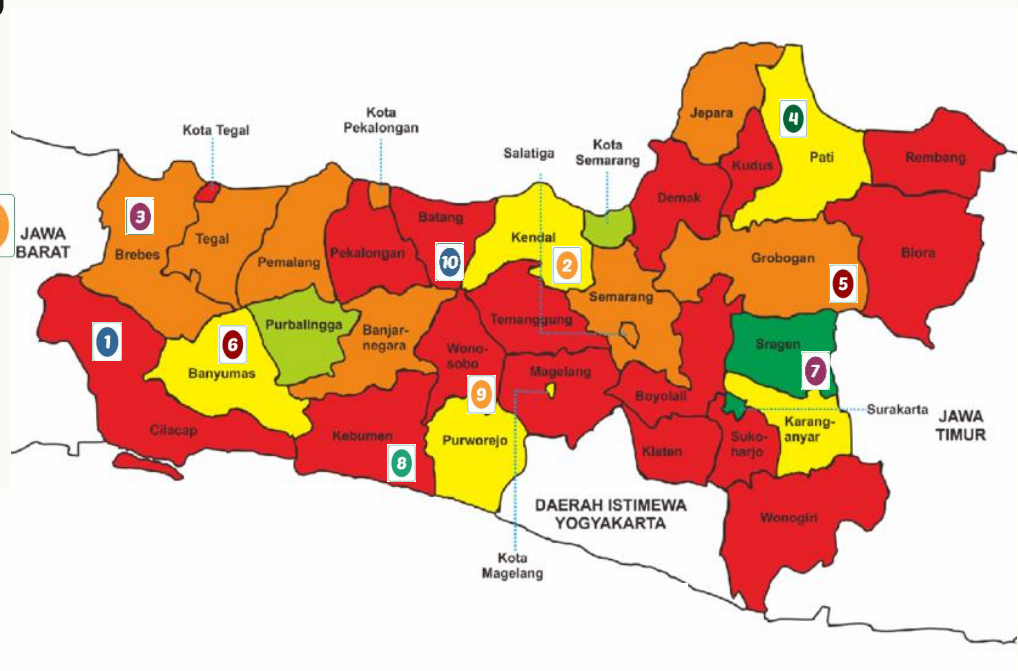


Menurut Sektor Pekerjaan





PETA DAERAH ASAL PEKERJA MIGRAN INDONESIA TAHUN 2018–2024



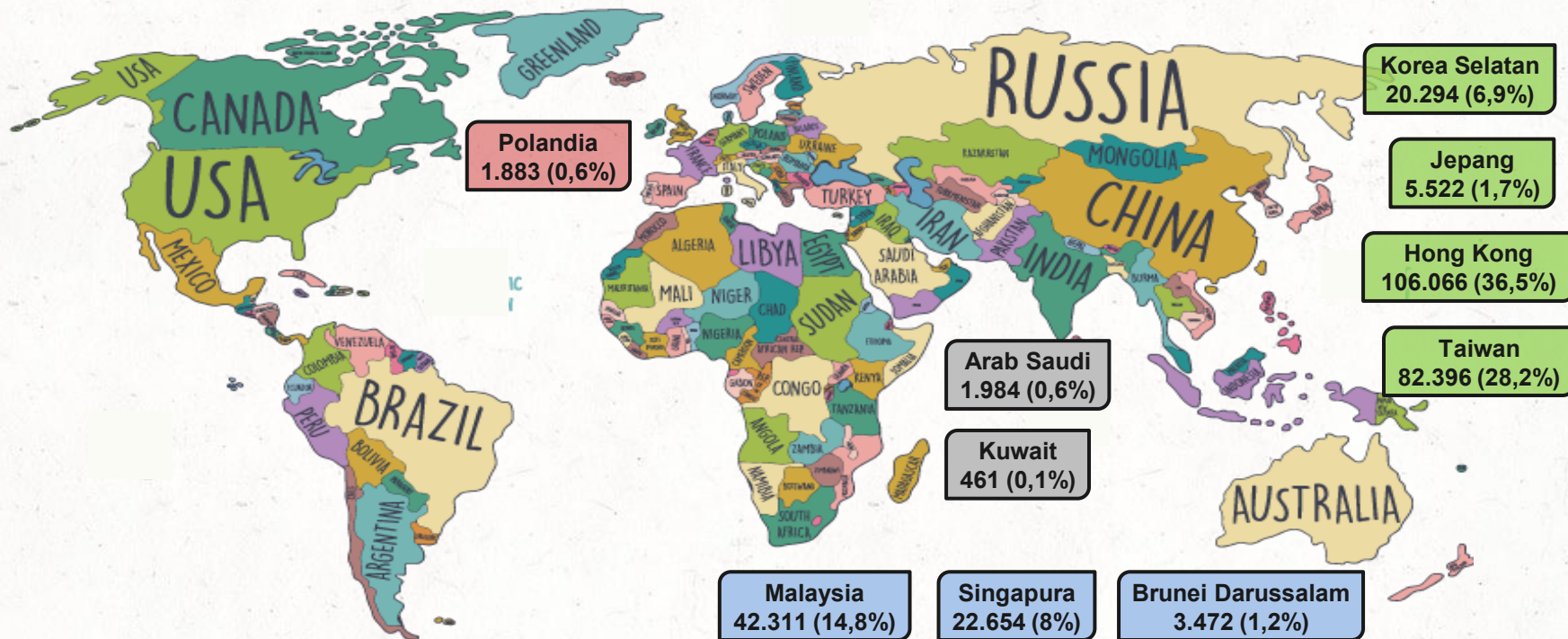
3	Brebes 27.859 (9,8%)	Pekalongan (Kota) 618 (0,3%)
	Tegal (Kota) 478 (0,1%)	Pekalongan 2.644 (0,9%)
	Tegal 6.447 (2,2%)	10 Batang 7.949 (2,8%)
	Pemalang 3.884 (1,1%)	2 Kendal 37.256 (13,2%)
	Banjarnegara 5.722 (2%)	Temanggung 3.177 (1,1%)
	Purbalingga 1.997 (0,6%)	Magelang 4.408 (1,5%)
8	Kebumen 12.039 (4,2%)	Magelang (Kota) 175 (0,06%)
6	Banyumas 16.824 (5,9%)	9 Wonosobo 10.665 (3,8%)
1	Cilacap 54.119 (19%)	Purworejo 5.420 (1,9%)

Semarang (Kota) 1.281 (0,4%)	
Semarang 5.119 (1,8%)	Jepara 2.359 (0,8%)
Demak 6.599 (2,3%)	Kudus 2.421 (0,8%)
Salatiga 419 (0,1%)	4 Pati 17.701 (6,2%)
Boyolali 2.078 (0,7%)	Rembang 970 (0,3%)
Klaten 4.364 (1,5%)	Blora 1.205 (0,4%)
Sukoharjo 1.718 (0,6%)	5 Grobogan 16.593 (5,8%)
Wonogiri 2.045 (0,7%)	Surakarta 699 (0,2%)
Karanganyar 4.208 (1,4%)	7 Sragen 11.982 (4,2%)

KAWASAN PENEMPATAN TERBESAR TAHUN 2018 – 2024



TOTAL : 289.793
Pekerja Migran Indonesia





PELAYANAN PENEMPATAN BP3MI JAWA TENGAH TAHUN 2018 – 2024

BP3MI Jawa Tengah Melakukan Fasilitas Penempatan
Sebanyak **101.988 Pekerja Migran Indonesia** pada Tahun 2018 - 2024

SKEMA	2018	2019	2020	2021	2022	2023	2024
P to P	21.008	20.720	6.462	4.275	14.955	23.568	3.873
Mandiri	66	226	128	112	1.202	2.004	459
Re-Entry	1.991	425	68	23	156	241	26
TOTAL	23.066	21.371	6.658	4.410	16.313	25.813	4.358